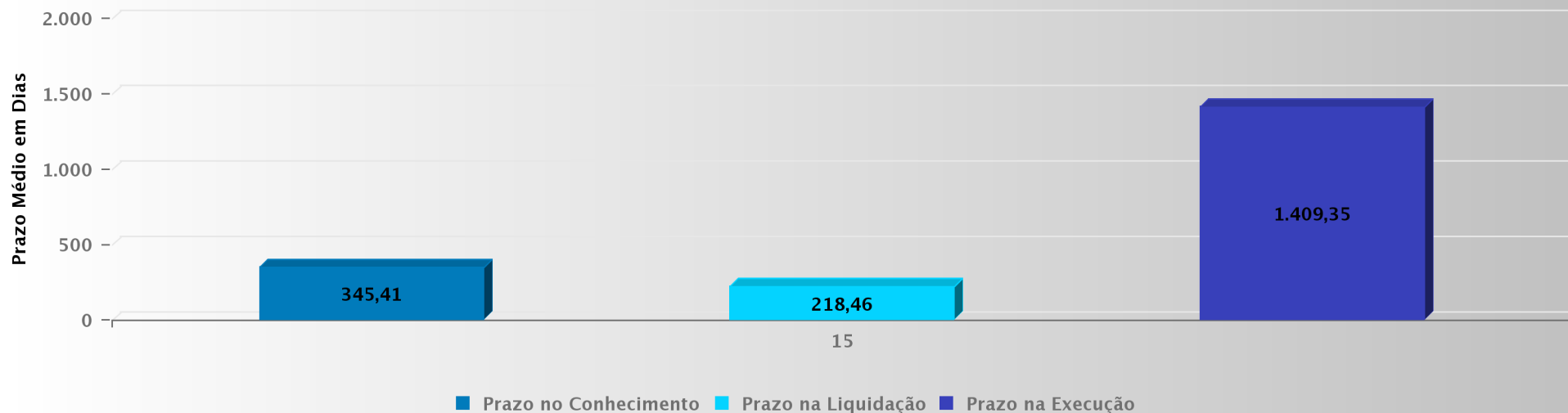
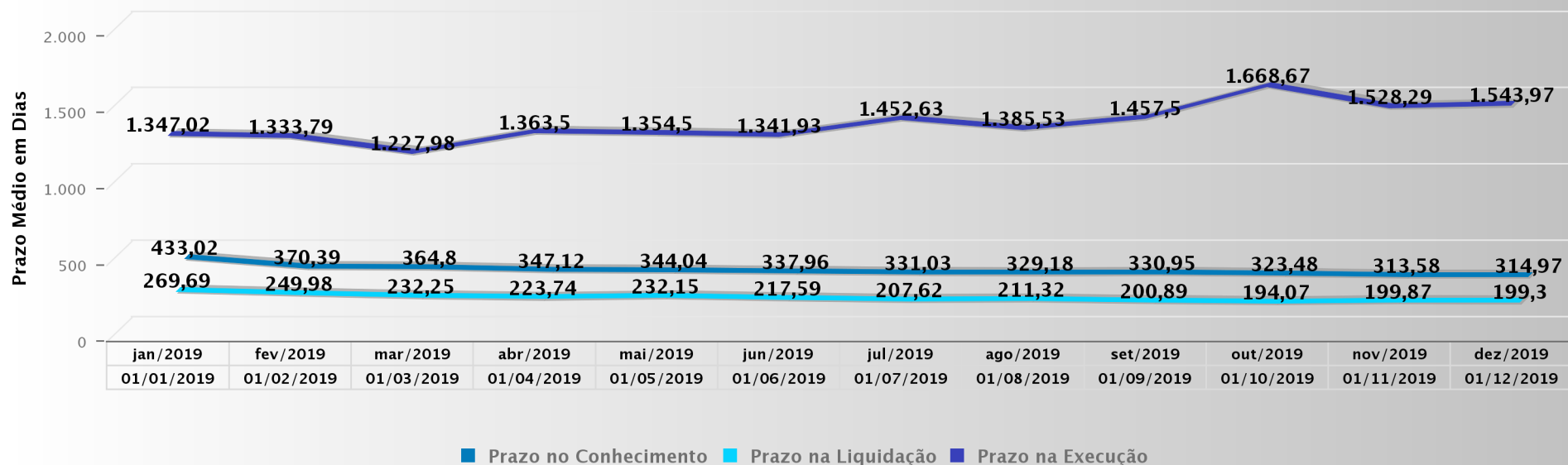


Prazos Médios por Fase e Região Judiciária



Prazo Médio por Fase e Mês



Prazo Médio do Ajuizamento da Ação até o Arquivamento Definitivo

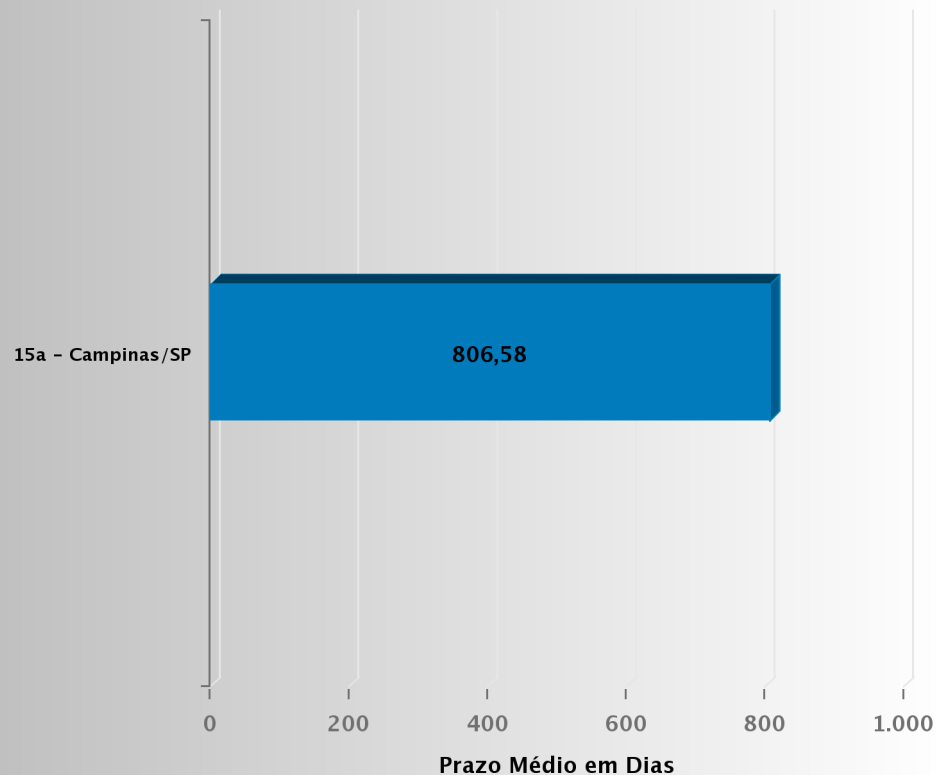
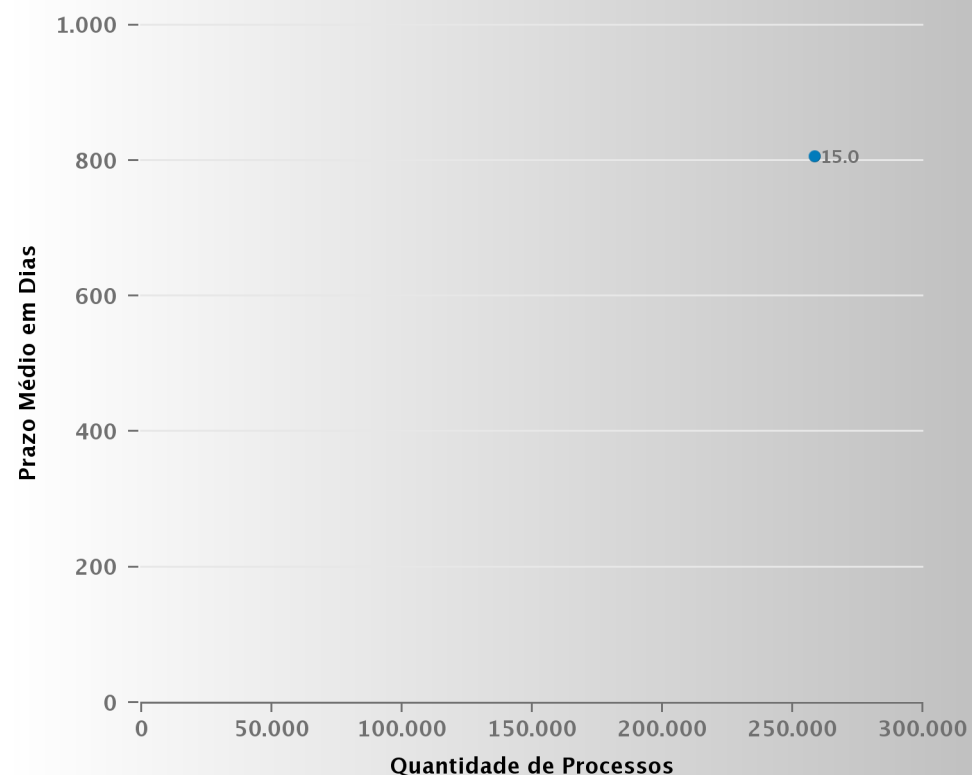
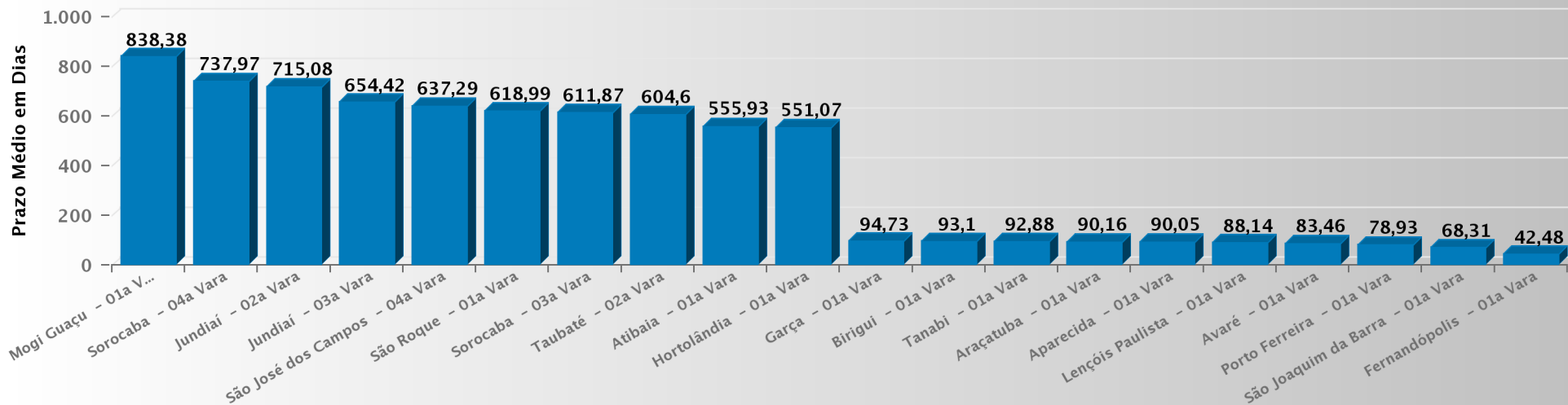


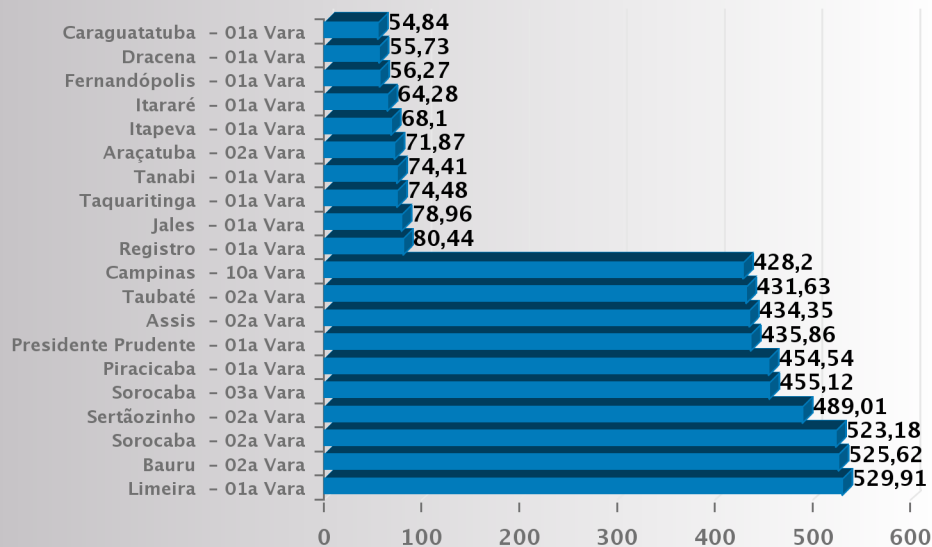
Diagrama de Dispersão: Quantidade de Processos x Prazo Médio



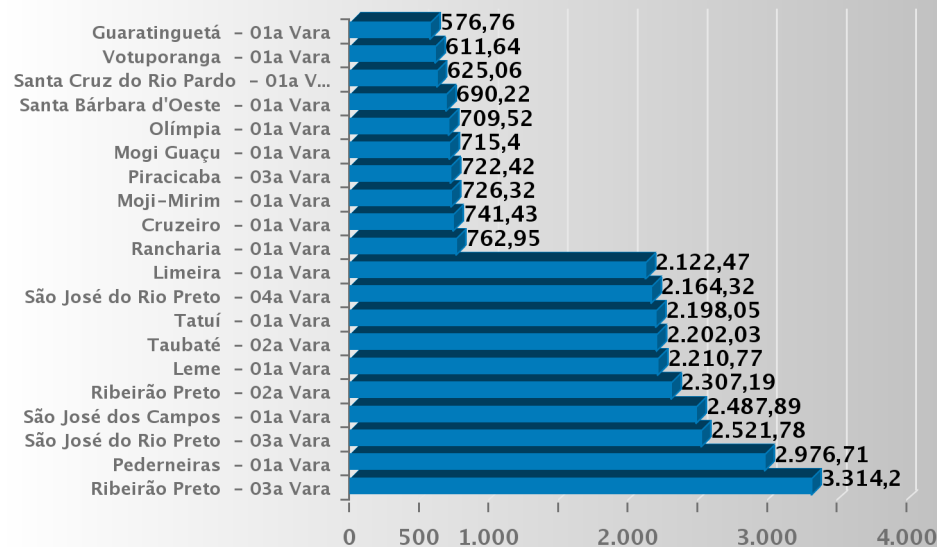
As 10 Varas com os Maiores e Menores Prazos Médios da Fase de Conhecimento



As 10 Varas com os Maiores e Menores Prazos Médios da Fase de Liquidação



As 10 Varas com os Maiores e Menores Prazos Médios da Fase de Execução

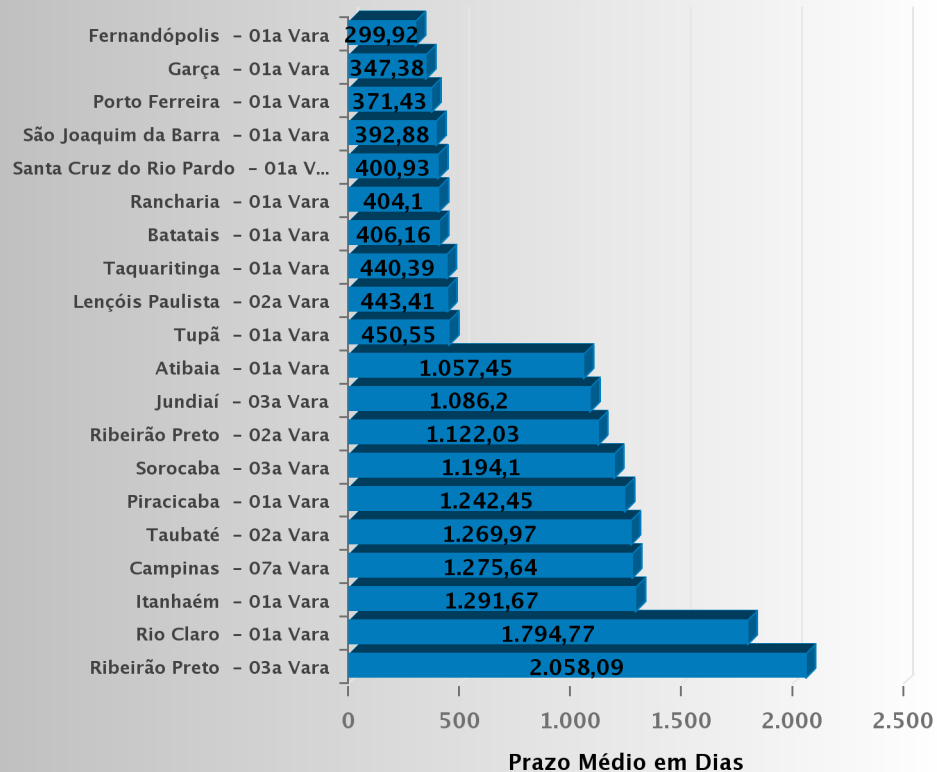


PRAZOS MÉDIOS POR VARA DO TRABALHO

Período de Referência de 01/01/19 a 31/12/19

Prazo Medio em Dias

As 10 Varas com os Maiores e Menores Prazos Médios até o Arquivament...



Prazo Medio em Dias

Prazo Médio do Arquivamento Definitivo: Quantidade de Processos x Prazo Médio

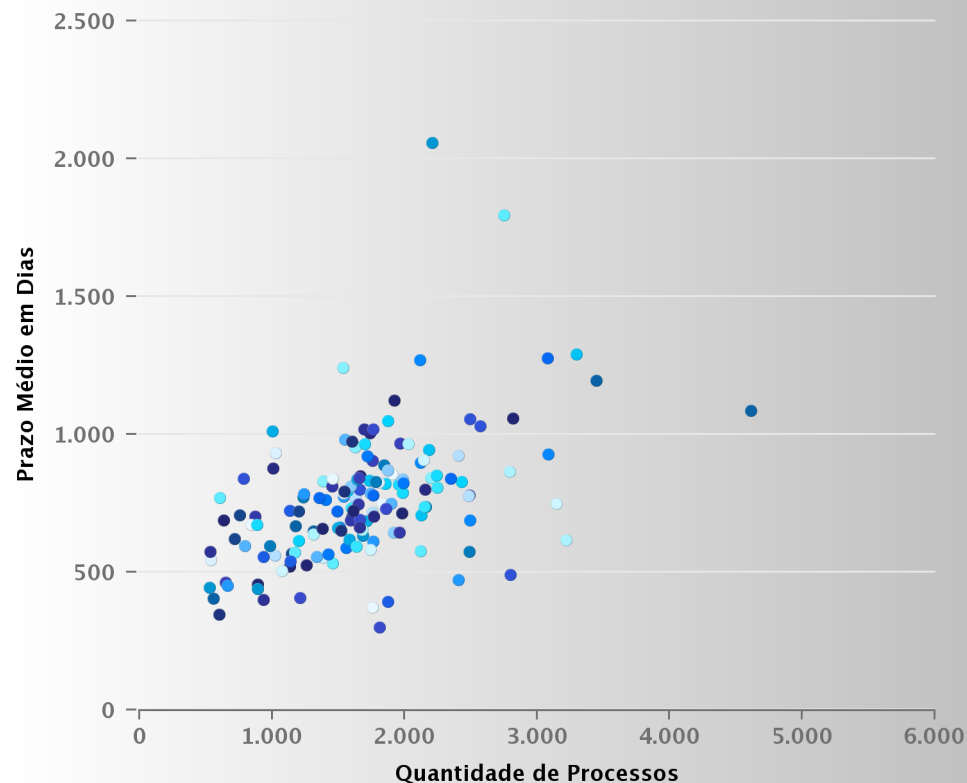


Tabela: PRAZO MÉDIO POR REGIÃO JUDICIÁRIA

Período de Referência
de 01/01/19 a 31/12/19

Região Judiciária	Fase de Conhecimento: Do ajuizamento da ação até a prolação da sentença		Fase de Liquidação: Do início ao encerramento da liquidação		Fase de Execução: Do início da execução até a sua extinção		Arquivamento Definitivo: Do ajuizamento da ação até o arquivamento definitivo	
	Quantidade de Processos	Prazo (em dias)	Quantidade de Processos	Prazo (em dias)	Quantidade de Processos	Prazo (em dias)	Quantidade de Processos	Prazo (em dias)
15ª - Campinas/SP	294.786	345,41	121.339	218,46	28.260	1.409,35	258.287	806,58
Total	294.786	345,41	121.339	218,46	28.260	1.409,35	258.287	806,58

Tabela: PRAZO MÉDIO POR VARA DO TRABALHO

Período de Referência
de 01/01/19 a 31/12/19

RJ	Descrição da Vara	Fase de Conhecimento: Do ajuizamento da ação até a prolação da sentença		Fase de Liquidação: Do início ao encerramento da liquidação		Fase de Execução: Do início da execução até a sua extinção		Arquivamento Definitivo: Do ajuizamento da ação até o arquivamento definitivo	
		Quantidade de Processos	Prazo (em dias)	Quantidade de Processos	Prazo (em dias)	Quantidade de Processos	Prazo (em dias)	Quantidade de Processos	Prazo (em dias)
15ª	Adamantina - 01a Vara	994	140,45	969	111,52	186	1.079,99	1.233	772,29
15ª	Americana - 01a Vara	2.810	360,59	839	154,06	150	1.105,52	2.428	828,92
15ª	Americana - 02a Vara	2.484	323,46	1.267	164,74	150	1.277,75	2.487	778,62
15ª	Amparo - 01a Vara	1.675	234,13	665	205,15	153	910,03	1.491	721,73
15ª	Andradina - 01a Vara	2.540	541,1	1.266	230,83	434	973,38	2.198	840,94
15ª	Aparecida - 01a Vara	870	90,05	327	83,64	61	1.066,64	890	455,51
15ª	Araçatuba - 01a Vara	909	90,16	318	81	56	822,46	793	594,12
15ª	Araçatuba - 02a Vara	1.033	224,05	312	71,87	78	1.060,77	871	702,97
15ª	Araçatuba - 03a Vara	1.043	254,39	261	87,08	71	905,86	843	671,64
15ª	Araraquara - 01a Vara	1.932	294,74	947	80,88	82	1.480,9	1.713	685,58
15ª	Araraquara - 02a Vara	1.747	193,86	847	116,24	134	1.148,63	1.626	769,16
15ª	Araraquara - 03a Vara	1.526	291,86	873	179,48	266	1.099,75	1.659	800,12
15ª	Araras - 01a Vara	1.622	213,94	784	100,45	82	1.126,05	1.313	648,78
15ª	Assis - 01a Vara	1.411	319,54	805	138,19	106	986,36	1.313	637,56
15ª	Assis - 02a Vara	1.476	325,77	952	434,35	122	929,63	1.402	761,52
15ª	Atibaia - 01a Vara	2.712	555,93	2.366	360,46	570	1.679,69	2.817	1.057,45
15ª	Avaré - 01a Vara	1.391	83,46	847	172,51	143	1.369	1.682	632,87
15ª	Barretos - 01a Vara	2.730	497,91	819	402,53	177	1.257,85	1.954	818,06

Tabela: PRAZO MÉDIO POR VARA DO TRABALHO

Período de Referência
de 01/01/19 a 31/12/19

15ª	Batatais - 01a Vara	1.539	105,84	304	122,09	47	969,4	1.212	406,16
15ª	Bauru - 01a Vara	1.638	283,77	716	262,75	105	1.311,67	1.508	662,99
15ª	Bauru - 02a Vara	1.669	205,88	581	525,62	158	987,77	1.456	533,57
15ª	Bauru - 03a Vara	1.603	246,77	576	261,63	94	1.205,06	1.602	700,4
15ª	Bauru - 04a Vara	1.724	367,88	935	364,9	125	1.328,38	1.539	774,92
15ª	Bebedouro - 01a Vara	2.255	527,26	474	284,13	112	1.644,36	1.624	954,57
15ª	Birigui - 01a Vara	1.917	93,1	621	83,37	81	959	1.384	553,71
15ª	Botucatu - 01a Vara	2.292	348,94	956	181,29	262	929,64	2.126	705,81
15ª	Bragança Paulista - 01a Vara	2.050	202,96	708	223,77	403	1.073,81	1.985	837,11
15ª	Caçapava - 01a Vara	1.497	348,56	537	213,75	80	1.322,25	1.131	722,83
15ª	Cajuru - 01a Vara	902	186,1	696	152,13	77	1.146,1	714	620,86
15ª	Campinas - 01a Vara	2.161	498,13	937	218,46	205	1.277,56	1.597	731,44
15ª	Campinas - 02a Vara	1.924	472,52	555	112,84	87	1.807,77	1.539	786,56
15ª	Campinas - 03a Vara	2.006	525,71	1.308	170,36	274	1.204,22	1.739	1.003,87
15ª	Campinas - 04a Vara	2.173	408,93	1.162	226,11	176	1.351,01	1.844	889,14
15ª	Campinas - 05a Vara	2.278	421,67	679	193,01	147	1.865,67	1.570	794,45
15ª	Campinas - 06a Vara	2.297	344,78	1.190	279,23	337	1.443,41	1.966	966,74
15ª	Campinas - 07a Vara	2.276	483,02	1.540	311,46	418	1.805,5	3.076	1.275,64
15ª	Campinas - 08a Vara	2.292	498,15	995	93,13	162	1.944,07	1.624	952,67
15ª	Campinas - 09a Vara	2.243	439,51	934	315,06	108	1.416,9	1.664	849,03
15ª	Campinas - 10a Vara	2.148	361,84	1.126	428,2	82	1.242,73	1.743	785,44
15ª	Campinas - 11a Vara	2.092	363,11	872	209,89	218	1.026,59	1.650	747,21
15ª	Campinas - 12a Vara	2.204	427,55	1.336	178,12	252	786,35	1.906	856,16

Tabela: PRAZO MÉDIO POR VARA DO TRABALHO

Período de Referência
de 01/01/19 a 31/12/19

15ª	Campo Limpo Paulista - 01a Vara	1.680	262,26	842	85,92	98	1.204,69	1.495	659,17
15ª	Capão Bonito - 01a Vara	1.478	109,57	863	100,14	107	1.189,29	1.019	559,81
15ª	Capivari - 01a Vara	2.844	194,54	863	129,93	86	935,58	2.795	490,64
15ª	Caraguatatuba - 01a Vara	1.310	250,05	616	54,84	235	1.313,37	1.177	667,5
15ª	Catanduva - 01a Vara	2.114	333,37	766	238,02	160	1.439,32	1.681	652,96
15ª	Catanduva - 02a Vara	2.184	219,92	842	166,83	115	1.535,18	1.556	589,19
15ª	Cravinhos - 01a Vara	1.264	101,91	156	167,93	86	1.483,33	1.131	519,63
15ª	Cruzeiro - 01a Vara	2.143	102,82	1.040	172,83	538	741,43	2.158	737,4
15ª	Dracena - 01a Vara	948	110,69	473	55,73	130	1.248,85	886	673
15ª	Fernandópolis - 01a Vara	1.820	42,48	432	56,27	165	813,88	1.811	299,92
15ª	Franca - 01a Vara	3.048	289,77	1.567	138,61	130	1.221,28	2.491	689,33
15ª	Franca - 02a Vara	2.939	210,65	2.121	101,82	156	815,24	2.119	576,78
15ª	Garça - 01a Vara	826	94,73	316	203,74	24	876,21	600	347,38
15ª	Guaratinguetá - 01a Vara	2.608	95,31	1.093	81,6	341	576,76	2.406	471,13
15ª	Hortolândia - 01a Vara	1.968	551,07	959	167,46	74	1.102,05	1.694	1.019,08
15ª	Indaiatuba - 01a Vara	3.427	337,32	2.148	309,77	254	1.189,57	3.146	748,26
15ª	Itanhaém - 01a Vara	2.624	384,03	1.378	264,72	513	2.052,51	3.296	1.291,67
15ª	Itapetininga - 01a Vara	1.619	330,98	806	125,09	299	1.265,55	1.591	810,5
15ª	Itapeva - 01a Vara	975	103,61	321	68,1	135	1.718,59	935	555,85
15ª	Itapira - 01a Vara	1.597	160,08	793	95,12	47	1.314,68	1.145	566,72
15ª	Itápolis - 01a Vara	2.936	382,22	1.625	134,58	409	1.011,1	2.149	737,22
15ª	Itararé - 01a Vara	613	104,52	154	64,28	43	1.380,49	536	543,48
15ª	Itatiba - 01a Vara	1.990	194,3	596	412,17	645	1.149,78	2.153	799,02

Tabela: PRAZO MÉDIO POR VARA DO TRABALHO

Período de Referência
de 01/01/19 a 31/12/19

15ª	Itu - 01a Vara	2.809	324,52	764	82,59	82	992,44	2.489	573,87
15ª	Ituverava - 01a Vara	1.259	203,66	1.030	332,12	112	1.450,63	1.852	819,95
15ª	Jaboticabal - 01a Vara	1.738	349,29	609	80,63	193	970,51	1.756	905,1
15ª	Jaboticabal - 02a Vara	1.559	476,98	689	133,08	67	930,7	1.354	770,66
15ª	Jacareí - 01a Vara	1.441	245,15	369	142,58	268	1.352,91	1.386	829,28
15ª	Jacareí - 02a Vara	1.258	148,29	318	211,42	210	1.026,89	1.380	657,27
15ª	Jales - 01a Vara	1.264	171,82	351	78,96	190	943	1.334	556,41
15ª	Jaú - 01a Vara	2.132	307,37	408	226,38	224	1.704,79	1.590	687,46
15ª	Jaú - 02a Vara	2.488	359,63	1.000	306,48	176	1.867,28	1.829	749,23
15ª	José Bonifácio - 01a Vara	2.132	195,37	466	255,22	88	859,17	1.582	617,84
15ª	Jundiaí - 01a Vara	3.139	457,79	1.358	214,17	231	1.335,6	2.481	777,56
15ª	Jundiaí - 02a Vara	3.473	715,08	590	346,79	368	1.423,93	2.571	1.030
15ª	Jundiaí - 03a Vara	3.596	654,42	1.377	134,86	823	1.204,1	4.611	1.086,2
15ª	Jundiaí - 04a Vara	3.469	532,92	1.950	151,66	471	1.416,47	2.790	864,45
15ª	Leme - 01a Vara	1.432	218,2	293	167,24	31	2.210,77	1.422	564,07
15ª	Lençóis Paulista - 01a Vara	639	88,14	199	123,81	35	1.938,6	632	689,18
15ª	Lençóis Paulista - 02a Vara	648	98,5	144	105,21	18	885,78	526	443,41
15ª	Limeira - 01a Vara	1.709	499,22	641	529,91	155	2.122,47	1.697	964,96
15ª	Limeira - 02a Vara	1.931	254,34	735	153,59	253	1.166,89	1.662	689,99
15ª	Lins - 01a Vara	2.903	501,61	1.218	256,58	200	1.200,81	3.082	927,87
15ª	Lorena - 01a Vara	1.245	111,65	650	154,98	109	982,01	1.172	571,44
15ª	Marília - 01a Vara	1.765	284,75	274	217,96	52	998,4	1.545	792,59
15ª	Marília - 02a Vara	1.615	404,15	507	217,54	26	1.534,69	1.240	783,67

Tabela: PRAZO MÉDIO POR VARA DO TRABALHO

Período de Referência
de 01/01/19 a 31/12/19

15ª	Matão - 01a Vara	1.771	210,29	906	293,63	152	1.802,03	1.660	661,71
15ª	Mococa - 01a Vara	1.232	151,16	707	163,86	54	932,52	1.072	504,37
15ª	Mogi Guaçu - 01a Vara	3.009	838,38	1.259	320,39	102	715,4	2.181	945,11
15ª	Moji-Mirim - 01a Vara	1.988	200,69	910	181,26	160	726,32	1.915	644,9
15ª	Olímpia - 01a Vara	1.338	375,23	239	92,08	61	709,52	1.136	539,79
15ª	Orlândia - 01a Vara	1.459	135,37	1.101	125,82	86	1.268,66	1.202	721,76
15ª	Ourinhos - 01a Vara	1.715	119,14	484	305,44	137	1.458,39	1.637	593,44
15ª	Paulínia - 01a Vara	1.729	535,01	668	144,37	124	1.789,85	1.025	931,48
15ª	Paulínia - 02a Vara	1.360	323,54	600	210,37	167	919,16	1.006	875,44
15ª	Pederneiras - 01a Vara	1.481	119,85	350	115,65	75	2.976,71	983	596,22
15ª	Penápolis - 01a Vara	1.862	179,83	1.009	218,12	81	1.726,05	1.200	613,67
15ª	Piedade - 01a Vara	724	118,43	166	104,36	36	1.410,61	648	462,26
15ª	Pindamonhangaba - 01a Vara	3.082	285,7	1.270	216,78	476	1.062,42	2.346	839,64
15ª	Piracicaba - 01a Vara	2.434	434,57	739	454,54	297	1.731,15	1.532	1.242,45
15ª	Piracicaba - 02a Vara	2.785	261,54	628	142,34	201	944,05	1.981	714,71
15ª	Piracicaba - 03a Vara	2.247	267,01	913	164,16	224	722,42	1.896	748,05
15ª	Pirassununga - 01a Vara	1.716	153,7	1.120	141,25	100	966,2	1.960	645,05
15ª	Porto Ferreira - 01a Vara	1.869	78,93	687	199,47	110	1.635,94	1.755	371,43
15ª	Presidente Prudente - 01a Vara	1.939	373,24	999	435,86	148	1.814,54	1.641	836,78
15ª	Presidente Prudente - 02a Vara	2.110	290,25	694	140,69	295	1.458,44	1.757	716,9
15ª	Presidente Venceslau - 01a Vara	696	176,85	706	221,06	93	1.480,85	786	838,65
15ª	Rancharia - 01a Vara	595	144,7	172	175,92	22	762,95	558	404,1
15ª	Registro - 01a Vara	2.872	186,61	1.652	80,44	332	2.034,27	3.218	615,91

Tabela: PRAZO MÉDIO POR VARA DO TRABALHO

Período de Referência
de 01/01/19 a 31/12/19

15ª	Ribeirão Preto - 01a Vara	2.031	294,03	1.015	227,01	202	2.071,13	1.717	919,91
15ª	Ribeirão Preto - 02a Vara	2.102	410,55	979	421,1	365	2.307,19	1.921	1.122,03
15ª	Ribeirão Preto - 03a Vara	1.762	239,9	716	195,2	353	3.314,2	2.209	2.058,09
15ª	Ribeirão Preto - 04a Vara	2.600	393,38	543	244,87	87	894,54	1.984	788,33
15ª	Ribeirão Preto - 05a Vara	1.948	203,98	545	144,37	214	1.386,68	1.860	729,27
15ª	Ribeirão Preto - 06a Vara	2.212	376,35	1.118	232,62	317	1.740,27	2.121	896,79
15ª	Rio Claro - 01a Vara	2.697	344,44	1.000	227,81	280	1.066,71	2.748	1.794,77
15ª	Salto - 01a Vara	1.772	186,56	642	120,21	133	894,48	1.519	650,61
15ª	Santa Bárbara d'Oeste - 01a Vara	2.202	275,37	933	139,27	69	690,22	1.760	610,67
15ª	Santa Cruz do Rio Pardo - 01a Vara	1.254	135,23	793	109,47	34	625,06	934	400,93
15ª	São Carlos - 01a Vara	2.649	547,5	664	208,31	292	1.586,3	2.145	907,34
15ª	São Carlos - 02a Vara	1.944	323,51	494	253,14	349	1.556,46	1.734	833,16
15ª	São João da Boa Vista - 01a Vara	2.148	350,59	761	254,58	252	1.724,6	1.872	869,56
15ª	São Joaquim da Barra - 01a Vara	1.968	68,31	516	83,6	96	1.220,99	1.875	392,88
15ª	São José do Rio Pardo - 01a Vara	940	108,36	269	241	98	2.006,5	756	706,49
15ª	São José do Rio Preto - 01a Vara	2.337	363,51	709	248,58	202	1.941,98	2.244	806,51
15ª	São José do Rio Preto - 02a Vara	2.147	364,34	676	230,42	218	1.592,07	1.804	825,19
15ª	São José do Rio Preto - 03a Vara	2.494	420,24	734	194,05	140	2.521,78	1.765	703,24
15ª	São José do Rio Preto - 04a Vara	2.211	409,82	1.126	365,58	209	2.164,32	1.779	828,32
15ª	São José dos Campos - 01a Vara	2.159	502,17	279	203,49	244	2.487,89	1.871	1.048,68
15ª	São José dos Campos - 02a Vara	2.499	432,4	462	317,11	231	1.697,17	1.654	841,1
15ª	São José dos Campos - 03a Vara	2.213	463,28	387	253,75	151	1.014,74	1.762	778,76
15ª	São José dos Campos - 04a Vara	2.475	637,29	304	273,73	109	1.899,17	1.452	834,25

Tabela: PRAZO MÉDIO POR VARA DO TRABALHO

Período de Referência
de 01/01/19 a 31/12/19

15ª	São José dos Campos - 05a Vara	2.000	326,86	589	174,52	128	965,06	1.610	723,25
15ª	São Roque - 01a Vara	1.593	618,99	438	355,02	108	1.500,14	1.549	982,19
15ª	São Sebastião - 01a Vara	1.384	170,4	674	146,7	124	1.473,48	1.450	810,48
15ª	Sertãozinho - 01a Vara	2.136	450,48	1.055	406,5	94	2.100,67	1.456	839,23
15ª	Sertãozinho - 02a Vara	2.134	446,68	791	489,01	209	1.647,06	1.001	1.012,07
15ª	Sorocaba - 01a Vara	2.526	451,37	804	235,25	224	1.500,71	2.406	922,78
15ª	Sorocaba - 02a Vara	2.241	493,54	686	523,18	667	1.371,92	2.494	1.055,26
15ª	Sorocaba - 03a Vara	2.568	611,87	1.185	455,12	272	1.747,57	3.446	1.194,1
15ª	Sorocaba - 04a Vara	2.993	737,97	1.855	248,43	387	1.388,69	2.027	965,76
15ª	Sumaré - 01a Vara	2.605	527,75	1.162	102,31	61	1.092,74	1.988	824,25
15ª	Tanabi - 01a Vara	1.100	92,88	595	74,41	188	1.479,76	1.259	526,58
15ª	Taquaritinga - 01a Vara	961	110,37	423	74,48	30	2.106,23	889	440,39
15ª	Tatuí - 01a Vara	2.249	464,61	1.043	285,34	251	2.198,05	2.241	851,3
15ª	Taubaté - 01a Vara	2.137	515,74	961	257,98	287	1.432,52	1.762	1.017,72
15ª	Taubaté - 02a Vara	2.312	604,6	1.177	431,63	498	2.202,03	2.115	1.269,97
15ª	Teodoro Sampaio - 01a Vara	534	189,1	269	90,17	21	1.247,52	607	770,05
15ª	Tietê - 01a Vara	2.268	476,32	1.028	351,6	125	1.495,52	1.603	974,15
15ª	Tupã - 01a Vara	878	102,25	361	112,05	44	1.223,32	664	450,55
15ª	Ubatuba - 01a Vara	810	209,12	148	236,18	61	1.856,33	534	575,32
15ª	Votuporanga - 01a Vara	1.896	235,32	539	143,19	100	611,64	1.740	581,79
Total		294.786	345,41	121.339	218,46	28.260	1.409,35	258.287	806,58